

저희 릿첼 제품을 구입해주셔서 감사드립니다.

사용하기 전에 반드시 취급설명서를 읽고 올바르게 사용하기 바랍니다.

본 설명서는 쉽게 꺼낼 수 있는 장소에 소중히 보관해 주십시오.

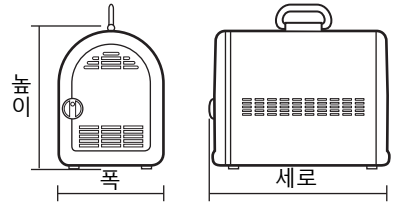
본 설명서에 나오는 그림은 조작방법과 구조를 알기 쉽게 작성하였으므로 실제 상품과 다소 차이가 있을 수 있습니다.

본 제품을 타인에게 양도할 때에는 설명서도 함께 건네주십시오.

목적·용도

- 애완동물의 이동용 캐리입니다. 다른 용도로 사용하지 마십시오.
- 본 제품은 체중5kg이하의 소형견·고양이·토끼용입니다.
- 캐리는 반드시 애완동물의 안전을 보장한다고는 할 수 없습니다.

상품 사이즈/사양



상품명	상품사이즈	대상 애완동물	주요부자재의 재질	
			본체, 손잡이, 시트고정틀, 문손잡이	문
코렐이동장 44	폭24.2x세로44.0x높이32.5(cm)	소형견 · 고양이 · 토끼용	폴리프로필렌	폴리카보네트
코렐이동장 46	폭24.2x세로45.8x높이32.5(cm)	체중기준:5kg이하		

사용상의 주의

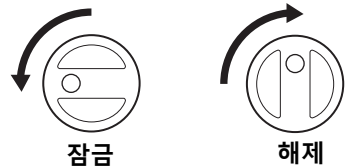
⚠ 주의 ... 올바르게 사용하지 못한 경우 가벼운 상해를 입을 수 있고 물적 손해로 이어질 위험이 있는 것

주의

- 상처나 파손의 원인이 되므로 본 제품에 얹지 마십시오.
- 본 제품의 측면부등의 틈에 손가락등을 넣지 마십시오. 손가락 등이 빠지지 않거나 상처를 입을 우려가 있습니다.
- 본 제품에는 형상적으로 약한 부분이 있으므로 취급시 상처가 생기지 않도록 주의하여 주십시오.
- 문이 잘 잠겨있는지 확인한 후 이동하여 주십시오.
- 본 제품이 변형·파손되었을 경우에는 사용하지 마십시오.
- 장시간의 이용은 애완동물에게는 매우 힘듭니다. 수시로 애완동물에게 이상이 없는지 확인해 주십시오. (자동차등으로 운전할 시에는 안전한 장소에 정차 후 확인하여 주십시오)
- 처음으로 애완동물을 본 제품으로 이동할 경우에는 멀미증상이 있을 우려가 있습니다. 15분정도의 이동으로 시작하여 조금씩 사용시간을 길게하여 적응시켜주십시오.
- 단시간이라도 차안에 애완동물이나 본 제품을 방치하지 마십시오.
- 애완동물의 종류에 따라 추위나 더위대책을 충분히 배려해 주십시오.

문 잠금방법

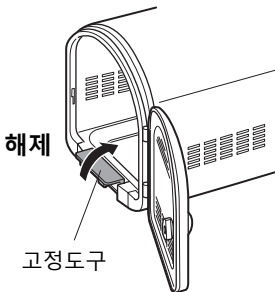
- 문 손잡이를 90도 회전 시키는 것으로 잠금/해제가 가능합니다.



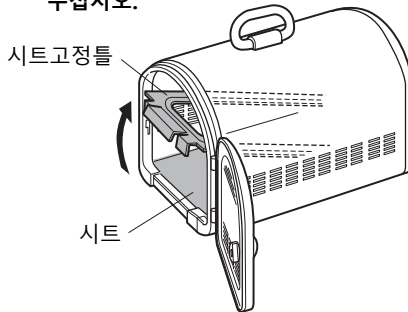
시트 세트 방법

※화장실 시트는 시판의 레귤러 사이즈 (30~32x45~50cm)를 사용하여 주십시오.

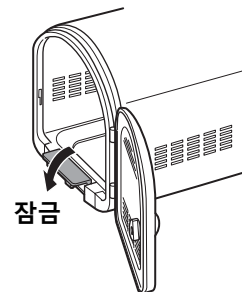
1 시트 고정틀의 고정도구의 잠금을 해제합니다.



2 시트 고정틀을 들어올려, 본체의 바닥면의 형태에 따라 시트를 깔습니다.
※시트 교환시에는 시트 고정틀 뒤면의 뾰족한 돌기에 상처나지 않도록 주의하여 주십시오.



3 시트고정틀을 원래 정해진 위치로 돌려놓고 고정도구로 확실히 잠급니다.



세척방법

- 본 제품을 세척할 경우에는 중성세제를 물에 희석시킨 후 부드러운 천이나 스폰지로 닦아 주십시오. 또 뜨거운 물은 붓거나 하지 마십시오.
- 신나, 벤진, 알코올 등의 약품은 사용하지 말고, 크레졸 등의 소독액은 반드시 희석하여 사용하십시오.
- 세척 후에는 마른 천으로 수분을 닦고 직사광선을 피하여 그늘에서 건조시켜 주십시오.

상품의 품질에 대한 문의는 아래 연락처로 부탁드립니다.

수입원 : 주식회사 릿첼 코리아

서울시 마포구 월드컵북로 4길31(홍교동203-9) 201호

대표전화 02)701-2091

<http://www.richellkr.com>